

## 財務情報に関する説明資料について

### (1) 財務状況を全般的に説明する資料

令和6年度は、高校の職員室・自習室棟の新築工事を行い、令和7年3月に竣工しました。建築費は本体工事費だけで1,185百万円かかり、ほぼ全額を第2号基本金（高等学校校舎新改築資金）により賄いました。また、新職員室・自習室棟の什器・備品83百万円については、こちらも第2号基本金（教育研究用機器備品購入資金）により58百万円を充当しました。

令和7年度に旧1号館・南棟・中庭トイレの解体を行い、その後本校舎と教育会館の敷地を結ぶ歩道橋を建築し、令和4年度からスタートした高校の大規模な校舎・職員室の建て替え工事が完成いたします。

### 1. 資金収支計算書について

資金収支計算書は、当該年度の諸活動に対応する収入および支出の内容を明らかにするとともに、期首と期末の支払資金残高を比較するもので、企業の資金繰り表に相当します。

収入の部、支出の部の合計額は、ともに19,114百万円（前年比+1,195百万円）で、新職員室・自習室棟の建築費支払等により大きくなりました。

主な収入科目では、学生生徒等納付金収入が2,037百万円（前年比△132百万円）で、学生・生徒数の減少により減少しました。

有価証券（譲渡性預金）45億円を定期預金に振り替えたため、資金売却収入がその分増加しました。

支出部門では人件費支出が1,562百万円（前年比+112百万円）となりました。これは、定年退職者の退職金支払が増加したもので、退職金を除く人件費はほぼ横ばいです。教育研究経費支出は573百万円（前年比△197百万円）で、前年は建物解体費用210百万円が発生しましたが、令和6年度は減少したため、それを除くと横這いとなりました。管理経費支出が200百万円（前年比+15百万円）、施設関係支出が1,329百万円（前年比△1,059百万円）、設備関係支出が223百万円（△95百万円）で、翌年度繰越支払資金は11,901百万円（前年比+3,976百万円）となりました。

### 2. 活動区分資金収支計算書について

活動区分資金収支計算書は、資金収支を3つの活動区分（教育活動、施設整備等活動、その他の活動）に分けて明示したものです。

教育活動資金収支は+757百万円（前年比+59百万円）、施設整備等活動収支は△399百万円（施設関係支出1,329百万円、設備関係支出223百万円、第2号基本金特設資産取崩収入1,200百万円等による）、その他の活動収支は+3,618百万円（有

価証券 4,500 百万円を定期預金に振り替えたことによる) となりました。

### 3. 事業活動資金収支計算書について

事業活動収支計算書は、企業会計の損益計算書に相当するもので、①教育活動収支、②教育活動外収支、③特別収支の3分野ごとに収支差額が明示されております。

教育活動収支は+8 百万円、教育活動外収支は+25 百万円、経常収支差額は+33 百万円で前年比△177 百万円となりました。特別収支は△14 百万円で、基本金組入前当年度収支差額は 19 百万円（前年比△498 百万円）となりました。これは、少子化の影響で学生・生徒数が減少したことと、令和5年度に完成した高校新1号館の減価償却費の増加によるものです。

### 4. 貸借対照表について

貸借対照表は、学校法人の会計年度末の財務状態を表すものです。令和6年度末（令和7年3月31日）の貸借対照表の概要は次のとおりです。

#### ①資産の部

前年比 280 百万円増加し、50,671 百万円となりました。

#### ②負債の部

未払金等の増加により前年比 261 百万円増かし、913 百万円となりました。

#### ③純資産の部

基本金は 37,564 百万円で前年比 221 百万円増加しました。翌年度繰越収支差額は 12,194 百万円で前年比 202 百万円減少しました。基本金と繰越収支差額の合計額である純資産の部は、前年比 19 百万円増加し 49,759 百万円となりました。

#### ④手元金融資産

手元金融資産は下記の通りです。

|           |                   |
|-----------|-------------------|
| 特定資産      | 4,700 百万円         |
| 有価証券      | 7,737 百万円         |
| 特定金銭信託    | 3,349 百万円         |
| <u>預金</u> | <u>11,900 百万円</u> |
| 合計        | 27,686 百万円        |

## (2) 各科目の説明

## 資金収支計算書記載科目

| 収入の部        |   |
|-------------|---|
| 学生生徒等納付金収入  | 授業料・入学金・実験実習料・施設設備費資金の収入  |
| 手数料収入       | 入学検定料・試験料・証明書手数料の収入   |
| 寄附金収入       | 一般寄附金の収入（使途を指定しない寄附金）   |
| 補助金収入       | 国庫補助金・地方公共団体補助金   |
| 資産運用収入      | 有価証券等の運用利益・学校法人所有施設利用料の収入   |
| 資産売却収入      | 有価証券売却の収入   |
| 付随事業・収益事業収入 | 補助活動事業の収入（売店・寄宿舎等教育活動に付随する活動事業の収入）  |
| 受取利息・配当金収入  | 預金等利息の収入  |
| 雑収入         | 私立大学退職金財団交付金・栃木県私学退職金社団交付金収入および雑収入  |
| 前受金収入       | 翌年度分の入学金・授業料・実験実習料・施設費等当年度に納入された収入  |
| その他の収入      | 施設充実引当特定預金からの繰入収入・前期末未収入金・預り金・立替金回収収入   |
| 資金収入調整勘定    | 収入として計上したが、未収となっている期末未収入金や前受金として前年度まで受け入れた収入を、当年度に本来の科目に計上した前期末前受金等を調整する科目で、マイナス表示されます。 |
| 支出の部        |   |
| 人件費支出       | 教員・職員・役員・退職金支出  |
| 教育研究経費支出    | 教育研究活動等に支出する経費  |
| 管理経費支出      | 教育研究活動等以外に支出する経費  |
| 設備関係支出      | 教育研究用機器備品・図書等   |
| 施設関係支出      | 土地・建物・構築物等  |
| 資産運用支出      | 有価証券購入支出・施設充実引当特定預金への繰入支出   |
| その他の支出      | 資産に計上する支出、前期末未払金・預り金・前払金・立替金・敷金支出   |
| 資金支出調整勘定    | 期末未払金・前期末前払金  |

## 事業活動収支計算書記載科目

| 収入の部    |   |
|---------|---|
| 事業活動収入  | 学生生徒等納付金・手数料・寄附金・経常費等補助金・付随事業収入・雑収入等収入のうち負債とならず自己資金となる収入                            |
| 事業活動支出  | 人件費・教育研究経費・管理経費等の支出   |
| 教育活動収支  | 会議費・報酬・手数料・減価償却額・雑費等  |
| 教育活動外収支 | 事業活動収入・事業活動支出（受取利息・配当金等）  |
| 特別収支    | その他の特別収入・資産処分差額等  |
| 資産処分差額  | 不動産などを売却し、その代価が帳簿残高を下回った場合、その差額を計上。また建物・構築物などの取壊しや、使用不能になった機器備品を除却処分した場合、処分時点の帳簿残高。 |
| 徴収不能額   | 授業料等の徴収未納額  |
| 基本金組入額  | 学校法人が諸活動の計画に基づき、教育研究の維持・充実に必要な資産を継続的に保持するための金額であり、帰属収入から組入れた金額で、第1号から第4号基本金があります。   |
| 第1号基本金  | 施設・設備の取得した固定資産額   |
| 第2号基本金  | 将来取得予定固定資産にあてる金銭等   |
| 第3号基本金  | 基金として継続的に保持・運用する金銭等   |
| 第4号基本金  | 恒常的に保持すべき資金   |

## 貸借対照表記載勘定科目

|      |  |
|------|--|
| 固定資産 | 有形固定資産（土地・建物・構築物・教育研究用機器備品・管理用機器備品・図書・車両・建設仮勘定）<br>特定資産（第2号基本金引当特定資産・退職給与引当特定資産・施設充実引当特定資産・施設償却引当特定資産）<br>その他の固定資産（長期預け金・電話加入権・有価証券・敷金・施設利用権・温泉権・ソフトウェア） |
| 流動資産 | 現金預金・未収入金・貯蔵品・前払金・立替金・仮払金  |
| 固定負債 | 役員退職給与引当金・退職給与引当金  |
| 流動負債 | 未払金・前受金・預り金  |

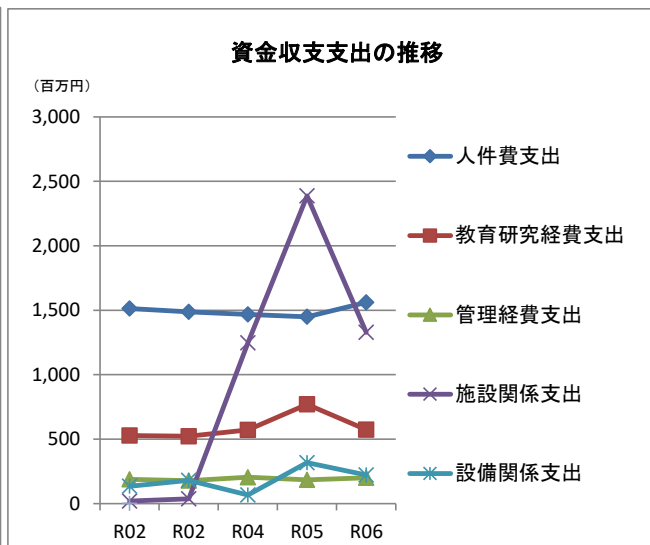
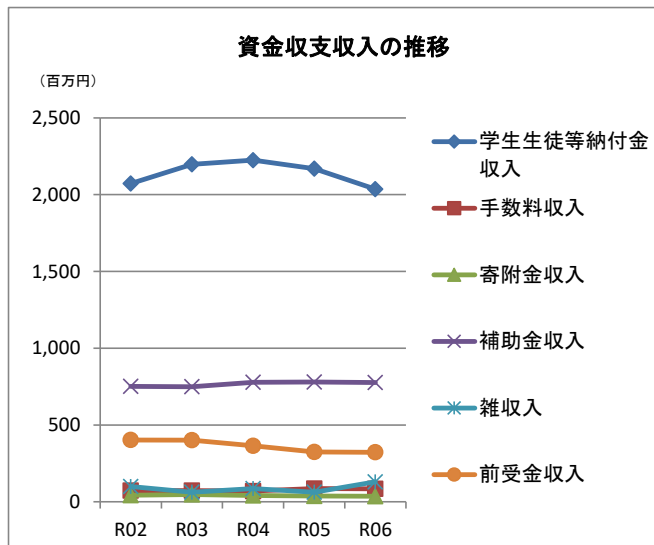
(3) 経年推移の状況

資金収支計算書

(単位 円)

| 収入の部        | 令和2年度          | 令和3年度          | 令和4年度          | 令和5年度          | 令和6年度          |
|-------------|----------------|----------------|----------------|----------------|----------------|
| 学生生徒等納付金収入  | 2,073,819,600  | 2,197,969,420  | 2,225,312,000  | 2,169,453,700  | 2,036,873,000  |
| 手数料収入       | 72,629,530     | 72,105,382     | 70,946,256     | 86,584,470     | 85,849,600     |
| 寄附金収入       | 43,910,561     | 47,716,628     | 41,982,720     | 38,422,138     | 36,350,685     |
| 補助金収入       | 752,838,498    | 749,203,632    | 778,334,028    | 780,152,551    | 777,370,592    |
| 国庫補助金収入     | 62,228,450     | 53,749,500     | 74,878,800     | 76,546,200     | 83,453,800     |
| 地方公共団体補助金収入 | 690,550,048    | 695,454,132    | 703,455,228    | 703,606,351    | 693,916,792    |
| 付随事業・収益事業収入 | 26,491,956     | 23,743,385     | 20,823,076     | 25,305,834     | 23,333,378     |
| 受取利息・配当金収入  | 53,573,766     | 23,547,507     | 21,100,300     | 26,173,680     | 24,922,881     |
| 雑収入         | 99,066,942     | 62,891,312     | 86,991,725     | 62,775,527     | 130,018,069    |
| 前受金収入       | 402,682,500    | 401,100,800    | 365,717,500    | 324,755,000    | 322,775,000    |
| その他の収入      | 1,432,792,407  | 1,449,676,286  | 2,491,283,648  | 5,263,755,264  | 3,677,289,767  |
| 資金収入調整勘定    | △ 530,101,880  | △ 492,339,113  | △ 444,443,590  | △ 394,485,831  | △ 426,709,027  |
| 前年度繰越支払資金   | 10,199,850,909 | 10,316,903,205 | 10,356,026,597 | 6,961,488,456  | 7,925,497,984  |
| 収入の部合計      | 14,930,785,384 | 15,253,383,682 | 16,014,274,260 | 17,918,752,900 | 19,113,571,929 |

| 支出の部      | 令和2年度          | 令和3年度          | 令和4年度          | 令和5年度          | 令和6年度          |
|-----------|----------------|----------------|----------------|----------------|----------------|
| 人件費支出     | 1,514,966,038  | 1,487,602,245  | 1,467,743,925  | 1,449,997,782  | 1,561,558,483  |
| 教育研究経費支出  | 528,414,066    | 523,855,843    | 571,729,022    | 770,452,877    | 573,363,869    |
| 管理経費支出    | 189,893,470    | 178,658,631    | 205,341,385    | 184,908,298    | 200,040,178    |
| 施設関係支出    | 20,678,900     | 38,764,539     | 1,248,164,995  | 2,387,585,828  | 1,329,172,742  |
| 設備関係支出    | 135,482,209    | 180,095,429    | 67,109,733     | 318,199,908    | 223,099,034    |
| 資産運用支出    | 924,270,291    | 1,116,755,148  | 4,216,192,216  | 1,022,747,752  | 1,208,827,653  |
| その他の支出    | 1,433,200,232  | 1,463,311,047  | 1,386,519,726  | 3,922,961,932  | 2,407,603,413  |
| (予備費)     | 0              | 0              | 0              | 0              | 0              |
| 資金支出調整勘定  | △ 133,028,027  | △ 91,685,797   | △ 110,015,198  | △ 63,599,461   | △ 291,495,776  |
| 翌年度繰越支払資金 | 10,316,903,205 | 10,356,026,597 | 6,961,488,456  | 7,925,497,984  | 11,901,402,333 |
| 支出の部合計    | 14,930,785,384 | 15,253,383,682 | 16,014,274,260 | 17,918,752,900 | 19,113,571,929 |



・ 学生生徒等納付金収入および前受金収入は少子化による学生・生徒数の減少により2期連続で減少

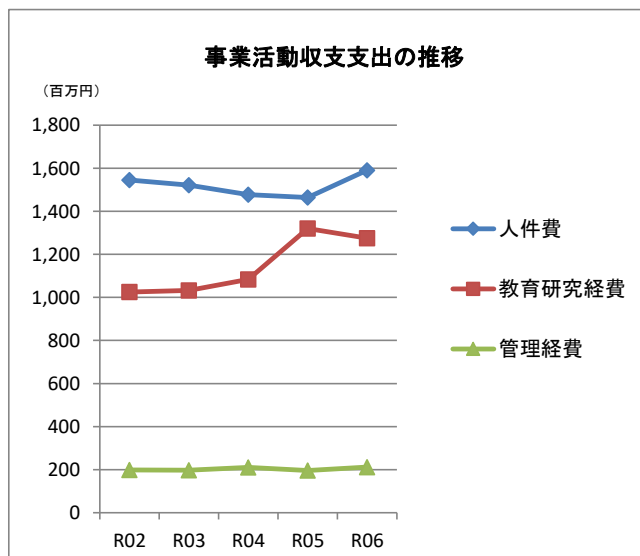
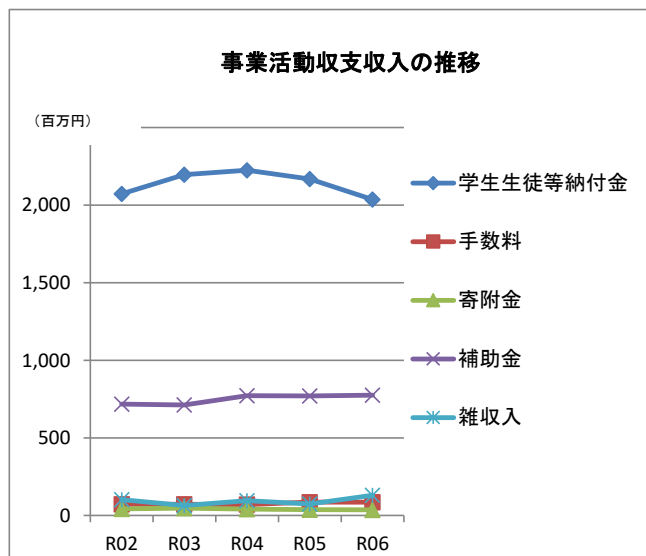
・ 施設関係支出は高校新職員室棟の建築より高止りした(1,329百万円)

・ 人件費支出の増加は長期勤続者の退職による退職金支出の増加によるもので一般人件費は前年比+3%

事業活動収支計算書

(単位 円)

| 科 目           |              | 令和2年            | 令和3年度          | 令和4年度          | 令和5年度          | 令和6年度          |
|---------------|--------------|-----------------|----------------|----------------|----------------|----------------|
| 教育活動収入の部      | 学生生徒等納付金     | 2,073,819,600   | 2,197,969,420  | 2,225,312,000  | 2,169,453,700  | 2,036,873,000  |
|               | 手数料          | 72,629,530      | 72,105,382     | 70,946,256     | 86,584,470     | 85,849,600     |
|               | 寄附金          | 43,910,561      | 47,782,628     | 41,982,720     | 38,422,138     | 36,350,685     |
|               | 経常費等補助金      | 718,995,498     | 712,291,632    | 772,654,028    | 771,929,551    | 775,860,592    |
|               | 国庫補助金        | 48,004,450      | 49,069,500     | 69,198,800     | 68,323,200     | 81,943,800     |
|               | 地方公共団体補助金    | 670,991,048     | 663,222,132    | 703,455,228    | 703,606,351    | 693,916,792    |
|               | 付随事業収入       | 26,221,956      | 23,608,386     | 20,823,076     | 25,305,834     | 23,333,378     |
|               | 雑収入          | 102,985,899     | 64,230,238     | 95,235,132     | 73,363,046     | 130,018,069    |
|               | 教育活動収入計      | 3,038,563,044   | 3,117,987,686  | 3,226,953,212  | 3,165,058,739  | 3,088,285,324  |
|               | 事業活動支出の部     | 人件費             | 1,545,546,806  | 1,521,255,551  | 1,477,339,292  | 1,464,262,795  |
| 教育研究経費        |              | 1,025,404,580   | 1,032,276,293  | 1,084,941,251  | 1,320,161,860  | 1,275,203,488  |
| 管理経費          |              | 199,641,376     | 197,845,179    | 210,598,474    | 196,684,083    | 212,779,666    |
| 教育活動支出計       |              | 2,770,655,762   | 2,751,377,023  | 2,772,940,017  | 2,981,268,738  | 3,079,934,953  |
| 教育活動収支差額      |              | 267,907,282     | 366,610,663    | 454,013,195    | 183,790,001    | 8,350,371      |
| 教育活動外収入の部     | 受取利息・配当金     | 53,573,766      | 23,547,507     | 21,100,300     | 26,173,680     | 24,922,881     |
|               | その他の受取利息・配当金 | 53,573,766      | 23,547,507     | 21,100,300     | 26,173,680     | 24,922,881     |
|               | 教育活動外収入計     | 53,573,766      | 23,547,507     | 21,100,300     | 26,173,680     | 24,922,881     |
|               | 教育活動外収支差額    | 53,573,766      | 23,547,507     | 21,100,300     | 26,173,680     | 24,922,881     |
| 経常収支差額        |              | 321,481,048     | 390,158,170    | 475,113,495    | 209,963,681    | 33,273,252     |
| 特別収支          | 資産売却差額       | 3,230,595       | 687,549        | 199,999        | 518,056,720    | 0              |
|               | その他の特別収入     | 35,949,969      | 48,432,536     | 7,100,577      | 9,887,388      | 2,444,002      |
|               | 現物寄付         | 2,106,969       | 11,520,536     | 1,420,577      | 1,664,388      | 934,002        |
|               | 施設設備補助金      | 33,843,000      | 36,912,000     | 5,680,000      | 8,223,000      | 1,510,000      |
|               | 特別収入計        | 39,180,564      | 49,120,085     | 7,300,576      | 527,944,108    | 2,444,002      |
|               | 資産処分差額       | 1,803,682       | 2,741,706      | 22,740,289     | 221,320,751    | 16,454,702     |
|               | 固定資産処分差額     | 1,803,682       | 2,741,706      | 22,740,289     | 221,320,751    | 16,454,702     |
|               | その他の特別支出     | 0               | 0              | 0              | 0              | 0              |
|               | 特別支出計        | 1,803,682       | 2,741,706      | 22,740,289     | 221,320,751    | 16,454,702     |
|               | 特別収支差額       | 37,376,882      | 46,378,379     | △ 15,439,713   | 306,623,357    | △ 14,010,700   |
| 〔予 備 費〕       |              |                 |                |                |                |                |
| 基本金組入前当年度収支差額 |              | 358,857,930     | 436,536,549    | 459,673,782    | 516,587,038    | 19,262,552     |
| 基本金組入額合計      |              | △ 1,384,856,551 | △ 341,984,579  | △ 260,231,107  | △ 332,807,290  | △ 718,193,664  |
| 当年度収支差額       |              | △ 1,025,998,621 | △ 94,551,970   | 199,442,675    | 183,779,748    | △ 698,931,112  |
| 前年度繰越収支差額     |              | 11,565,378,270  | 11,881,629,538 | 11,976,181,508 | 12,212,560,122 | 12,396,339,870 |
| 翌年度繰越収支差額     |              | 11,881,629,538  | 11,976,181,508 | 12,212,560,122 | 12,396,339,870 | 12,194,412,366 |
| (参考)          |              |                 |                |                |                |                |
| 事業活動収入計       |              | 3,131,317,374   | 3,190,655,278  | 3,255,354,088  | 3,719,176,527  | 3,115,652,207  |
| 事業活動支出計       |              | 2,772,459,444   | 2,754,118,729  | 2,795,680,306  | 3,202,589,489  | 3,096,389,655  |



・ 学生生徒納付金は少子化の影響による学生・生徒数の減少により 2 期連続で減少

・ 教育研究経費は昨年と比較して解体費用（213百万円）が無くなったが減価償却費が増加（+153百万円）した

貸借対照表

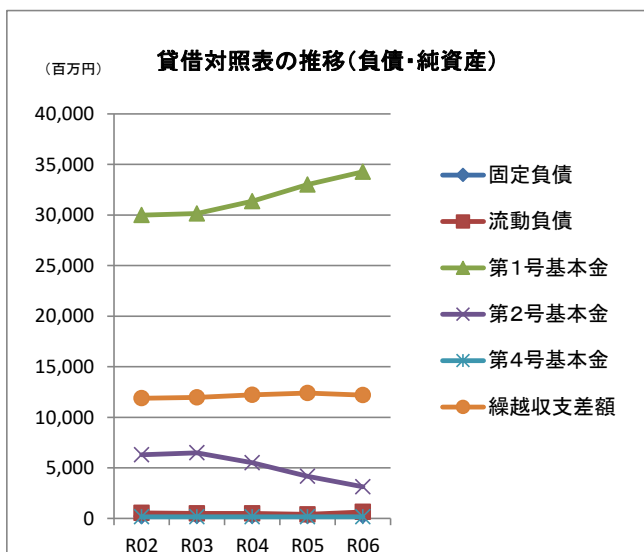
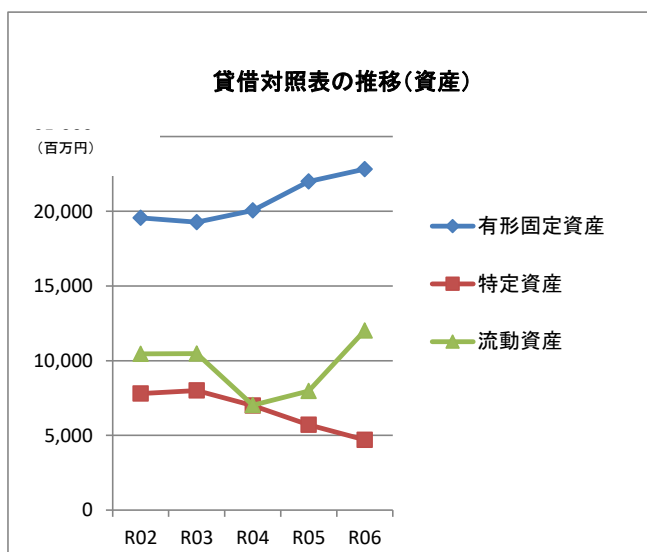
資産の部

(単位 円)

| 科 目       | 令和2年度          | 令和3年度          | 令和4年度          | 令和5年度          | 令和6年度          |
|-----------|----------------|----------------|----------------|----------------|----------------|
| 固定資産      | 38,626,391,722 | 39,049,926,469 | 42,934,255,643 | 42,424,424,334 | 38,652,890,629 |
| 有形固定資産    | 19,561,987,915 | 19,269,519,363 | 20,056,642,077 | 21,986,590,086 | 22,820,788,801 |
| 土地        | 8,060,676,049  | 8,060,498,361  | 8,060,498,361  | 8,060,498,361  | 8,060,498,361  |
| 建築物       | 9,957,314,925  | 9,614,701,159  | 9,302,622,473  | 12,237,475,866 | 12,999,574,276 |
| 構築物       | 688,921,685    | 644,395,136    | 582,254,750    | 577,135,722    | 594,227,688    |
| 教育研究用機器備品 | 374,355,076    | 449,295,469    | 413,961,278    | 593,861,932    | 668,175,579    |
| 管理用機器備品   | 33,115,241     | 34,299,354     | 29,453,290     | 38,124,194     | 32,294,192     |
| 図書        | 444,668,615    | 448,053,677    | 442,559,636    | 441,563,389    | 443,129,836    |
| 車輜        | 2,936,324      | 5,879,207      | 4,809,289      | 3,080,472      | 2,192,708      |
| 建設仮勘定     | 0              | 12,397,000     | 1,220,483,000  | 34,850,150     | 20,696,161     |
| 特定資産      | 7,800,000,000  | 8,000,000,000  | 7,000,000,000  | 5,700,000,000  | 4,700,000,000  |
| その他の固定資産  | 11,264,403,807 | 11,780,407,106 | 15,877,613,566 | 14,737,834,248 | 11,132,101,828 |
| 流動資産      | 10,462,158,909 | 10,464,370,306 | 7,020,325,520  | 7,967,621,924  | 12,018,979,280 |
| 現金預金      | 10,316,903,205 | 10,356,026,597 | 6,961,488,456  | 7,925,497,984  | 11,901,402,333 |
| 未収入金      | 130,721,880    | 89,656,613     | 43,342,790     | 28,608,331     | 101,954,027    |
| 貯蔵品       | 6,724,300      | 22,000         | 7,283,540      | 8,125,095      | 10,592,231     |
| 前払金       | 6,716,074      | 18,665,096     | 8,065,734      | 5,390,514      | 5,030,689      |
| 立替金       | 1,093,450      | 0              | 145,000        | 0              | 0              |
| 預け金       | 0              | 0              | 0              | 0              | 0              |
| 資産の部合計    | 49,088,550,631 | 49,514,296,775 | 49,954,581,163 | 50,392,046,258 | 50,671,869,909 |

負債・純資産の部

| 科 目           | 令和2年度          | 令和3年度          | 令和4年度          | 令和5年度          | 令和6年度          |
|---------------|----------------|----------------|----------------|----------------|----------------|
| 固定負債          | 205,959,226    | 246,699,606    | 245,523,766    | 249,096,980    | 276,154,656    |
| 流動負債          | 555,867,092    | 504,336,307    | 486,122,753    | 403,427,596    | 636,931,019    |
| 未払金           | 125,585,031    | 76,543,723     | 97,638,831     | 56,175,283     | 289,451,687    |
| 前受金           | 402,682,500    | 401,100,800    | 365,717,500    | 324,755,000    | 322,775,000    |
| 預り金           | 27,599,561     | 26,691,784     | 22,766,422     | 22,497,313     | 24,704,332     |
| 負債の部合計        | 761,826,318    | 751,035,913    | 731,646,519    | 652,524,576    | 913,085,675    |
| 基本金           | 36,445,094,775 | 36,787,079,354 | 37,010,374,522 | 37,343,181,812 | 37,564,371,868 |
| 第1号基本金        | 29,989,298,712 | 30,143,680,291 | 31,356,361,459 | 33,009,115,444 | 34,277,567,064 |
| 第2号基本金        | 6,297,796,063  | 6,485,399,063  | 5,496,013,063  | 4,176,066,368  | 3,128,804,804  |
| 第4号基本金        | 158,000,000    | 158,000,000    | 158,000,000    | 158,000,000    | 158,000,000    |
| 繰越収支差額        | 11,881,629,538 | 11,976,181,508 | 12,212,560,122 | 12,396,339,870 | 12,194,412,366 |
| 純資産の部合計       | 48,326,724,313 | 48,763,260,862 | 49,222,934,644 | 49,739,521,682 | 49,758,784,234 |
| 負債及び純資産の部合計   | 49,088,550,631 | 49,514,296,775 | 49,954,581,163 | 50,392,046,258 | 50,671,869,909 |
| 減価償却額の累計額の合計額 | 10,541,296,508 | 11,004,625,287 | 11,453,082,520 | 11,172,072,197 | 11,760,970,661 |
| 基本金未繰入額       | 854,188        | 10,953,800     | 27,289,746     | 15,625,468     | 160,512,881    |

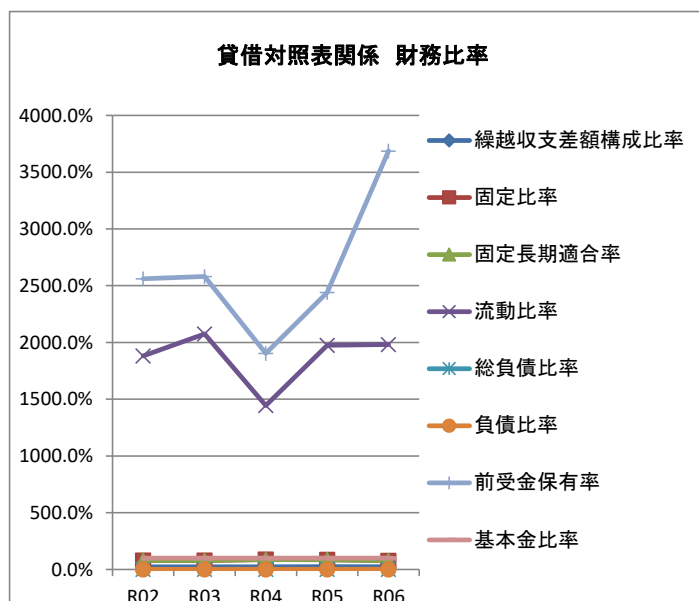
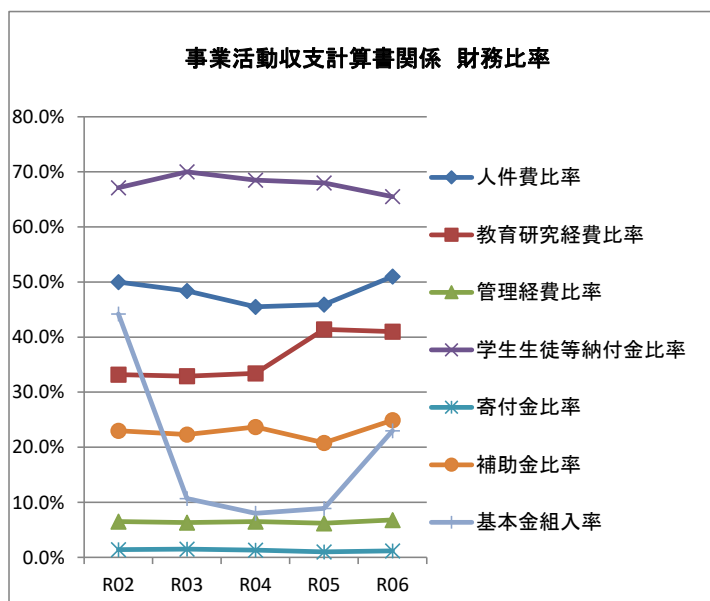


- ・有形固定資産は高校新職員室棟の完成により増加した
- ・特定資産は高校新職員室棟の建築に第2号基本金を充当したため減少した
- ・流動資産は譲渡性預金（有価証券）を定期預金に振り替えたため約40億円増加した

- ・昨年の高校新校舎建築・今年度の高校新職員室棟建築に伴い第1号基本金は増加その建築費を第2号基本金で充当したため第2号基本金は減少した

(4) 主な財務比率表

| 区 分       |            | R02年度                   | R03年度   | R04年度   | R05年度   | R06年度   |         |
|-----------|------------|-------------------------|---------|---------|---------|---------|---------|
| 分類        | 比 率        |                         |         |         |         |         |         |
| 貸借対照表     | 繰越収支差額構成比率 | 繰越収支差額<br>負債+純資産        | 24.2%   | 24.2%   | 24.4%   | 24.6%   | 24.1%   |
|           | 固定比率       | 固定資産<br>純資産             | 79.9%   | 80.1%   | 87.2%   | 85.3%   | 77.7%   |
|           | 固定長期適合率    | 固定資産<br>純資産+固定負債        | 79.6%   | 79.7%   | 86.8%   | 84.9%   | 77.3%   |
|           | 流動比率       | 流動資産<br>流動負債            | 1882.1% | 2074.9% | 1444.1% | 1975.0% | 1887.0% |
|           | 総負債比率      | 総負債<br>総資産              | 1.6%    | 1.5%    | 1.5%    | 1.3%    | 1.8%    |
|           | 負債比率       | 総負債<br>純資産              | 1.6%    | 1.5%    | 1.5%    | 1.3%    | 1.8%    |
|           | 前受金保有率     | 現金預金<br>前受金             | 2562.0% | 2581.9% | 1903.5% | 2440.5% | 3687.2% |
|           | 基本金比率      | 基本金<br>基本金要組入額          | 100.0%  | 100.0%  | 99.9%   | 100.0%  | 99.6%   |
| 事業活動収支計算書 | 人件費比率      | 人件費<br>経常収入             | 50.0%   | 48.4%   | 45.5%   | 45.9%   | 51.1%   |
|           | 教育研究経費比率   | 教育研究経費<br>経常収入          | 33.2%   | 32.9%   | 33.4%   | 41.4%   | 41.0%   |
|           | 管理経費比率     | 管理経費<br>経常収入            | 6.5%    | 6.3%    | 6.5%    | 6.2%    | 6.8%    |
|           | 基本金組入後収支比率 | 事業活動支出<br>事業活動収入-基本金組入額 | 158.7%  | 96.7%   | 93.3%   | 94.6%   | 129.1%  |
|           | 学生生徒等納付金比率 | 学生生徒等納付金<br>経常収入        | 67.1%   | 70.0%   | 68.5%   | 68.0%   | 65.4%   |
|           | 寄付金比率      | 寄付金<br>事業活動収入           | 1.4%    | 1.5%    | 1.3%    | 1.0%    | 1.2%    |
|           | 補助金比率      | 補助金<br>事業活動収入           | 23.0%   | 22.3%   | 23.7%   | 20.8%   | 24.9%   |
|           | 基本金組入率     | 基本金組入額<br>事業活動収入        | 44.2%   | 10.7%   | 8.0%    | 8.9%    | 23.0%   |
|           | 経常収支差額比率   | 経常収支差額<br>経常収入          | 10.4%   | 12.4%   | 14.6%   | 6.6%    | 1.1%    |
|           | 教育活動収支差額比率 | 教育活動収支差額<br>教育活動収入計     | 8.8%    | 11.8%   | 14.1%   | 5.8%    | 0.3%    |



- ・人件費比率が増加したのは退職金支払が増加したことによる
- ・教育研究経費比率が増加したのは高校新校舎，新職員室棟建築に伴い解体費と減価償却費が増加したことによる

- ・前受金保有率が増加したのは譲渡性預金（有価証券）が定期預金に40億円振り替えたことにより現金預金が増加したことによる

## (5) 学校法人会計の特徴及び企業会計との違い

学校法人は教育・研究活動を目的としているため、一般企業のように営利を目的としていません。そのため学校法人会計は企業のように損益重視ではなく、収支バランスを重視しています。

学校法人須賀学園の会計では、「学校法人会計基準」に基づき、以下の三種類の計算書類を作成しています。

### 資金収支計算書

資金収支計算は「毎会計年度、当該会計年度の諸活動に対応するすべての収入及び支出の内容並びに当該会計年度における支払資金（現金及びいつでも引き出すことができる預貯金をいう。）の収入及び支出のてん末を明らかにするため」（学校法人会計基準第6条）に行うもので、企業会計でいうキャッシュフロー計算書に相当します。

### 活動区分資金収支計算書

活動区分資金収支計算書は、資金収支を3つの活動区分（教育活動、施設整備等活動、その他の活動）に分けて明示したものです。

### 事業活動収支計算書

事業活動収支計算は当該会計年度の活動に対応する事業活動収入と事業活動支出の内容及び基本金組入後の均等の状態を明らかにして、学校法人の経営状況を表しています。

### 貸借対照表

基本金・資産・負債および収支差額を表し、当該年度末における財政状態(ストック)を表したものです。企業会計の資本の部に相当します。